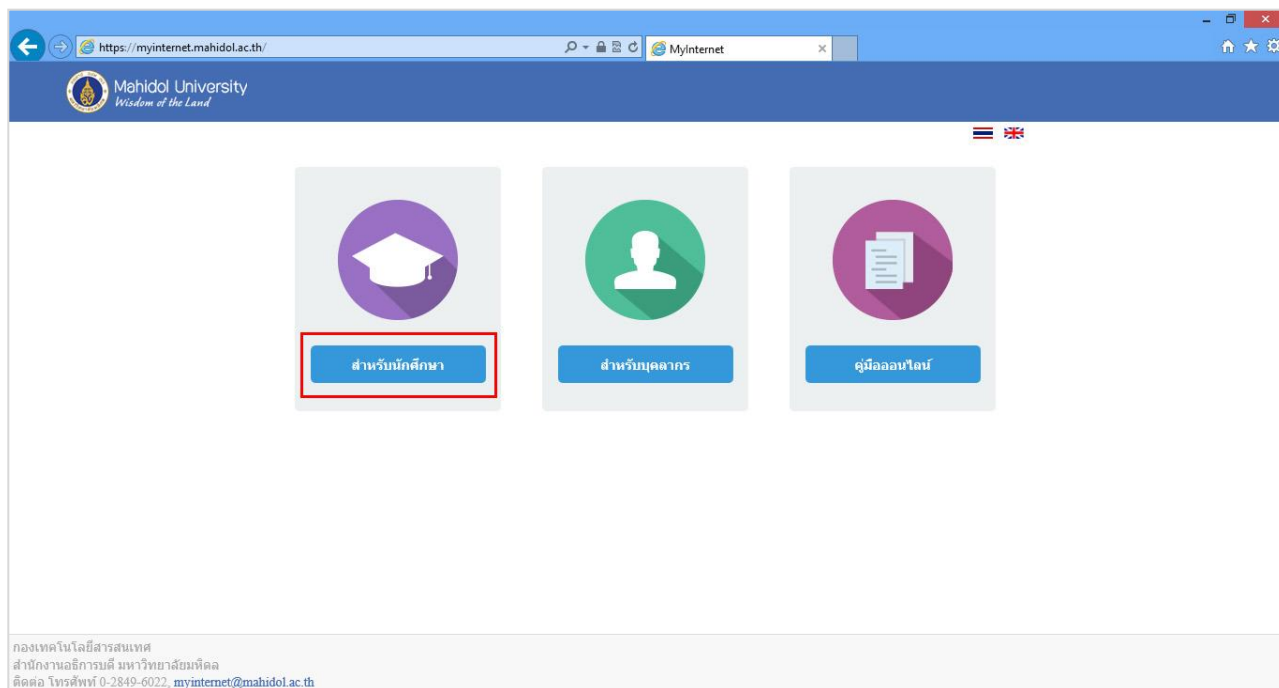


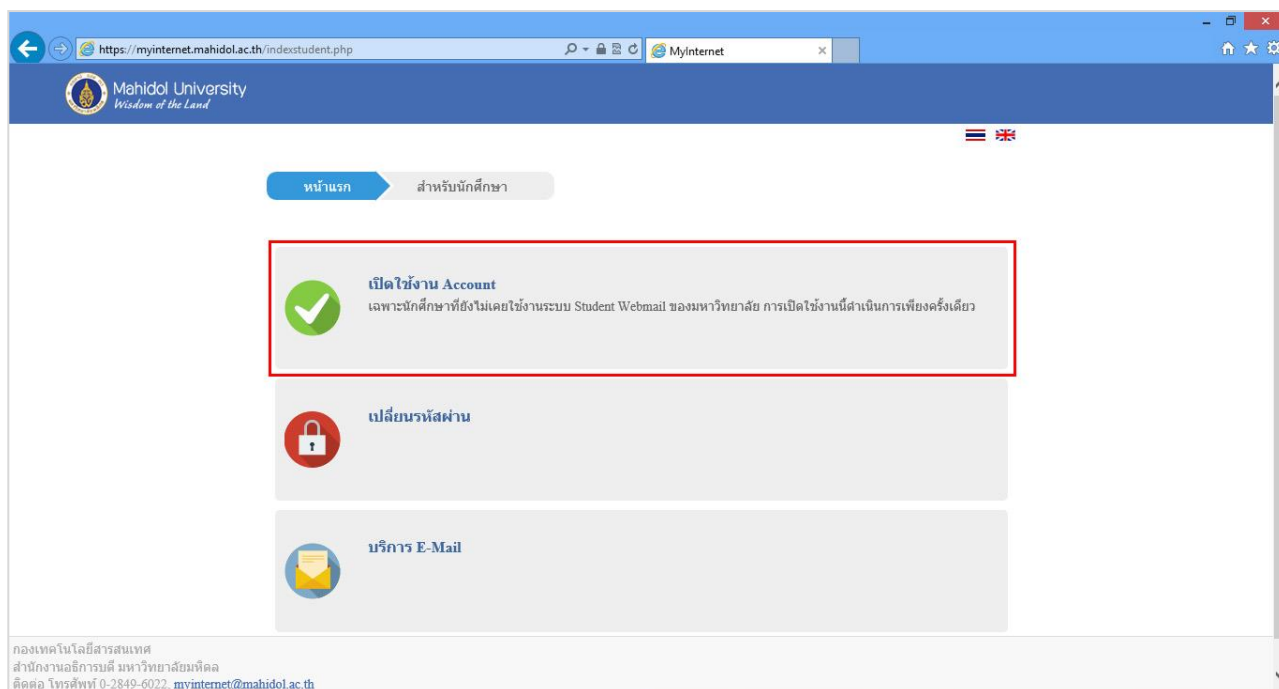
ขั้นตอนการเปิดใช้งานบริการ E-mail ของมหาวิทยาลัย สำหรับนักศึกษา

สำหรับนักศึกษาที่ยังไม่เคยใช้งานบริการ E-mail ของมหาวิทยาลัย จะต้องทำการเปิดใช้งาน Account 1 ครั้ง เพื่อเปิดสิทธิ์การใช้งานเครือข่าย และ E-Mail ในฐานะนักศึกษาของมหาวิทยาลัยฯ ตามขั้นตอนดังนี้

1. เข้าไปที่ Website <https://myinternet.mahidol.ac.th/> จากนั้นคลิกเลือกเมนู สำหรับนักศึกษา ตามภาพ



2. เลือก **เปิดใช้งาน Account** ตามภาพ



3. นักศึกษากรอก

Internet Account : นักศึกษาปริญญาตรีและต่ำกว่า พิมพ์ u ตามด้วยรหัสนักศึกษา เช่น u57xxxxxนักศึกษา
: ปริญญาโทและสูงกว่า พิมพ์ g ตามด้วยรหัสนักศึกษา เช่น g57xxxxx

ใส่รหัสผ่าน (Password) และ E-mail สำรอง (เช่น xxxxxx@hotmail.com, @yahoo.com, @gmail.com เป็นต้น) และเบอร์โทรศัพท์มือถือ จากนั้นใส่ ข้าพเจ้ายอมรับเงื่อนไขการใช้บริการ พร้อมคลิกปุ่ม Submit ตามภาพ

Mahidol University
Wisdom of the Land

หน้าแรก > สำหรับนักศึกษา > เปิดใช้งาน Account

สำหรับนักศึกษาที่ยังไม่เคยใช้งานระบบเครือข่ายคอมพิวเตอร์ ของมหาวิทยาลัยมหิดล
ทำการเปิดใช้งาน Account 1 ครั้ง จะเปิดสิทธิ์การใช้งานเครือข่าย และ E-Mail ในฐานะนักศึกษาของมหาวิทยาลัย

Internet Account
นักศึกษาปริญญาตรีและต่ำกว่า พิมพ์ u ตามด้วยรหัสนักศึกษา เช่น u57xxxxx
นักศึกษาปริญญาโทและสูงกว่า พิมพ์ g ตามด้วยรหัสนักศึกษา เช่น g57xxxxx

Password

E-mail สำรอง

โทรศัพท์มือถือ

คลิกที่นี่ เพื่ออ่านเงื่อนไขการใช้บริการของมหาวิทยาลัย

ข้าพเจ้ายอมรับเงื่อนไขการใช้บริการ

กองเทคโนโลยีสารสนเทศ สำนักงานอธิการบดี มหาวิทยาลัยมหิดล
พบปัญหาการใช้งาน ติดต่อ myinternet@mahidol.ac.th

4. หลังจากที่นักศึกษา คลิกปุ่ม Submit (จากภาพด้านบน) ระบบทำการเปิดใช้งาน Internet Account และ E-mail address (ชื่อ.นามสกุล(3ตัวอักษร)@student.mahidol.ac.th) ตามภาพ

Mahidol University
Wisdom of the Land

หน้าแรก > สำหรับนักศึกษา > เปิดใช้งาน Account

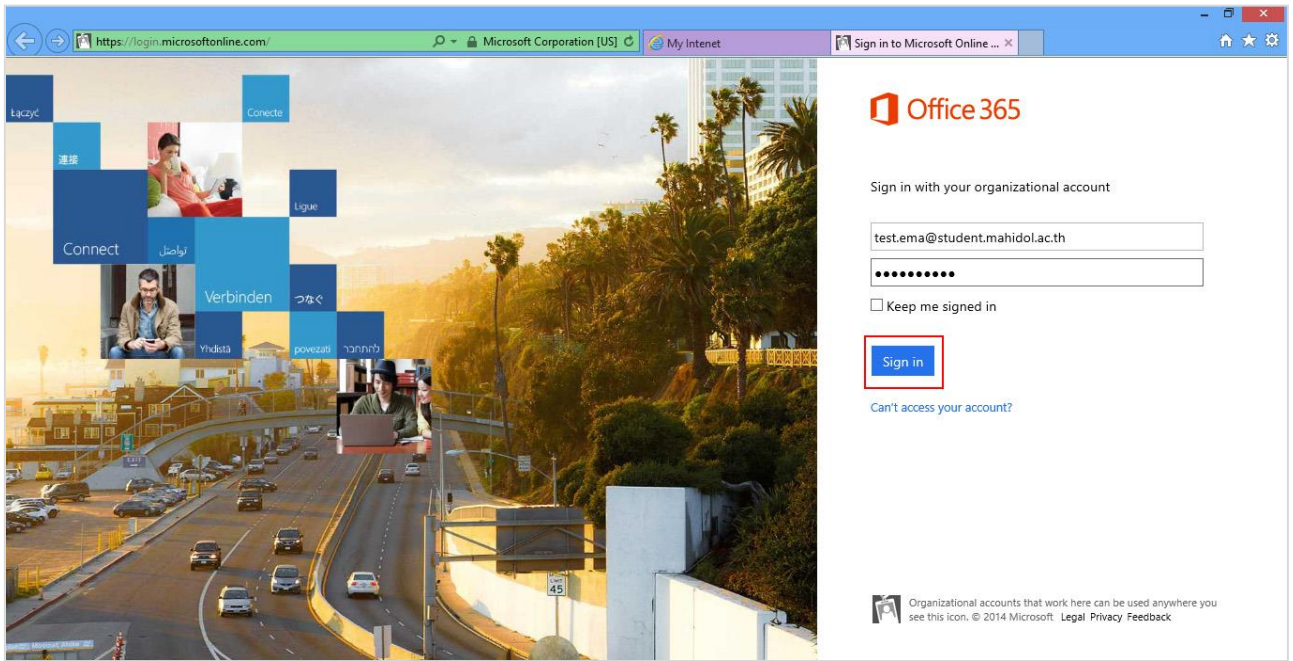
การเปิดใช้งาน Account ของท่านเสร็จสมบูรณ์แล้ว โปรดจำข้อมูลสำคัญต่อไปนี้เพื่อการเข้าใช้งานระบบ

Internet Account หรือ Username ของท่านคือ u5300000
E-mail address ของท่านคือ test.ema@student.mahidol.ac.th
Password ในการเข้าระบบ Internet ของมหาวิทยาลัย และ Student Webmail ใช้รหัสเดียวกัน คือ รหัสปัจจุบันของท่าน

นักศึกษาสามารถเข้าใช้งาน E-Mail ได้ที่ <https://login.microsoftonline.com/>

กองเทคโนโลยีสารสนเทศ สำนักงานอธิการบดี มหาวิทยาลัยมหิดล
พบปัญหาการใช้งาน ติดต่อ myinternet@mahidol.ac.th

- หลังจากที่ได้ทำการเปิดใช้งาน Account แล้ว รอประมาณ 2 ชั่วโมง จึงจะสามารถใช้งาน E-mail ได้ที่ Link : <https://login.microsoftonline.com/>
- จะปรากฏหน้าจอ Sign in โดยใส่ ชื่อ.นามสกุล(3ตัวอักษร)@student.mahidol.ac.th และใส่รหัสผ่าน (Password) คลิกปุ่ม Sign in



- หลังจาก Sign in จากภาพด้านบน จะปรากฏตามภาพ

